



Výše uvedená fotografie je pouze ilustrativní, může zobrazovat další možnosti, které nejsou součástí standardní výbavy. Skutečný vzhled, zejména barva a struktura materiálu, se může lišit od vyobrazení.

Standardní vybavení digestoří:

- konstrukce kompletně z pozinkované oceli bez použití materiálů na bázi dřeva
- okno z tvrzeného skla, ručně zvednuté protizávažím, otevírané nahoru s blokovací výškou 500 mm (max 1850 mm), navíc posuvná okna (vpravo/vlevo). Okno má systém, který zabraňuje nekontrolovatelnému pádu okna
- energeticky úsporné lineární LED osvětlení oddělené sklem od pracovní komory digestoře
- systém dvojitě zadní stěny s odsávacími otvory z horní a spodní části část zajišťující správné odsávání par lehčích nebo těžších než vzduch bez víření a mrtvé zóny
- bezpečnostní poklop ve stropě zajišťující dekompresi v případě nekontrolovaného zvýšení tlaku v pracovní komoře
- kompletní sada monitorování (podle Schneider) rychlosti proudění vzduchu v okně digestoře v souladu s normou PE-EN 14175
- CE Prohlášení o shodě: PN-EN 14175; EN 14056; PN-EN 13150

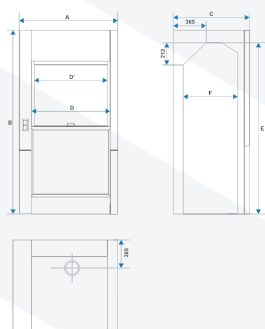
TECHNICKÉ ÚDAJE - ROZMĚRY

vnější rozměry (mm)

šířka A	1200
výška B	2385-2850
hloubka C	1200

rozměry pracovního prostoru (mm)












šířka D	870
šířka okna D1	810
výška E	2145
hloubka F	845



TECHNICKÁ DATA

doporučený průtok vzduchu [m ³ /h]	600 - 950
požadovaná účinnost ventilačního systému [m/s]	0,3 - 0,5
jmenovitý výkon [W]	46
Napájení	230 VAC 50Hz
průměr konektoru výstupu vzduchu [mm]	Ø 250
elektrická izolace	třída I
standardní ventilační systém	dvojitá zadní stěna
monitorovací souprava	<i>standardní:</i> - Ovladač FM 550-A-0-E se snímačem rychlosti v okně digestoře AFS 100 a ovládacím panelem FA-0025-3 <i>možnost:</i> - Regulátor ICM 500-F-EU s regulací průtoku - Regulátor ICM 500-FP-EU s regulací průtoku a ve spolupráci s BMS - další regulátory Schneider na vyžádání
zvedání okna	<i>standardní:</i> - manuální s protizávažím (blokádá ve výšce 500 mm, maximální otevření ve výšce 1850 mm) <i>volba:</i> - SC 500 - systém Auto Protect - s nožním spínačem - SC 500 - System Auto Protect - s panelovým spínačem
materiál konstrukce a opláštění	Konstrukce vyrobený výhradně z pozinkované oceli. Opláštění (vnější) z pozinkované oceli lakované epoxidovým nátěrem
dokončený stěn pracovní komory	pozinkovaná ocel lakovaná epoxidovou barvou
záruka	24 měsíců
výrobce	POL-EKO

MOŽNOSTI A PŘÍSLUŠENSTVÍ

	Objednáací číslo: D-S-EL400	Přídavná zásuvka 400V
	Objednáací číslo: D-S-EL	Přídavná zásuvka 230V
	Objednáací číslo: D-WRP	Jistič zemního spojení
	Objednáací číslo: D-GRZ	Bezpečnostní tlačítko
	Objednáací číslo: D-MAIN	Hlavní vypínač digestoře
	Objednáací číslo: D-L-EX-XX.XX	Lampa EX
	Objednáací číslo: D-S-WA	Dodatečná instalace vody
	Objednáací číslo: D-S-GA-XXX	Dodatečná montáž LPG plynu
	Objednáací číslo: ICM500-F-EU-XX.XX	Pokročilý ovladač ICM500-F-EU
	Objednáací číslo: ICM500-FP-EU-XX.XX	Pokročilý ovladač ICM500-FP-EU
	Objednáací číslo: D-KRX-XX.XX	Mřížka
	Objednáací číslo: D-SINK-NS	Přídavné umyvadlo
	Objednáací číslo: DCL-LM	Obklad komory z fenolické pryskyřice
	Objednáací číslo: DCL-PP	Obklad komory z polypropylenu
	Objednáací číslo: DCL-CR	Obklad komory z velkorozměrové keramiky